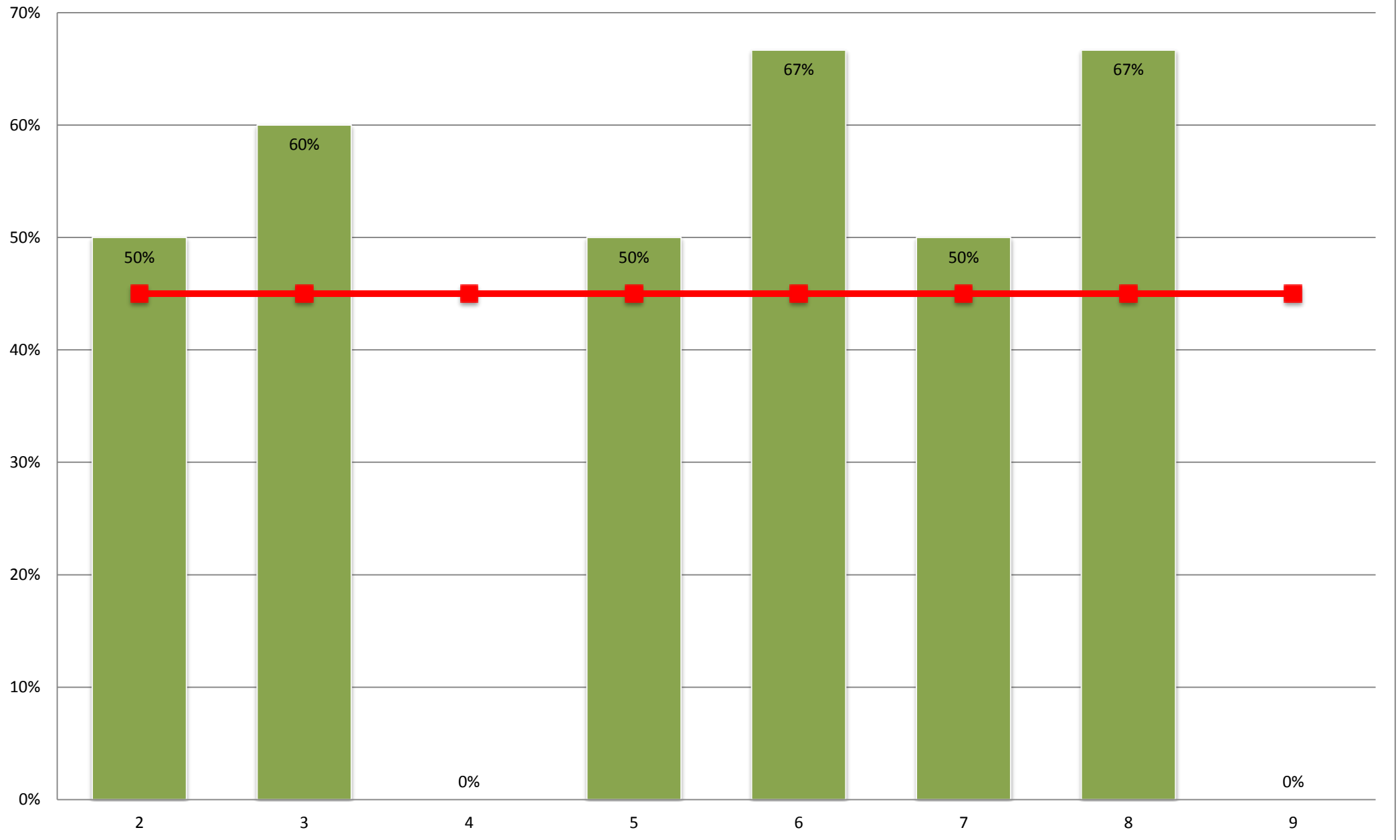
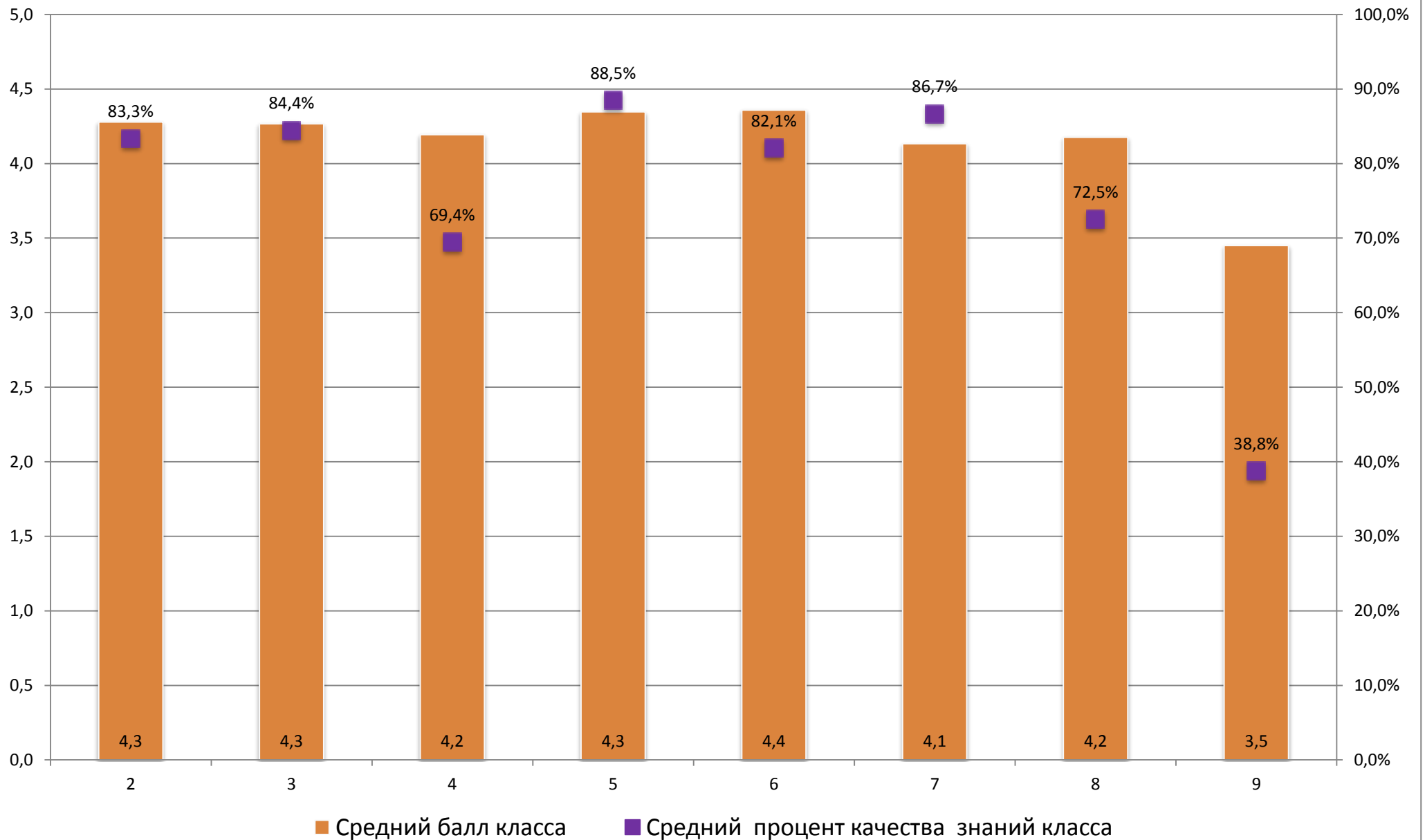


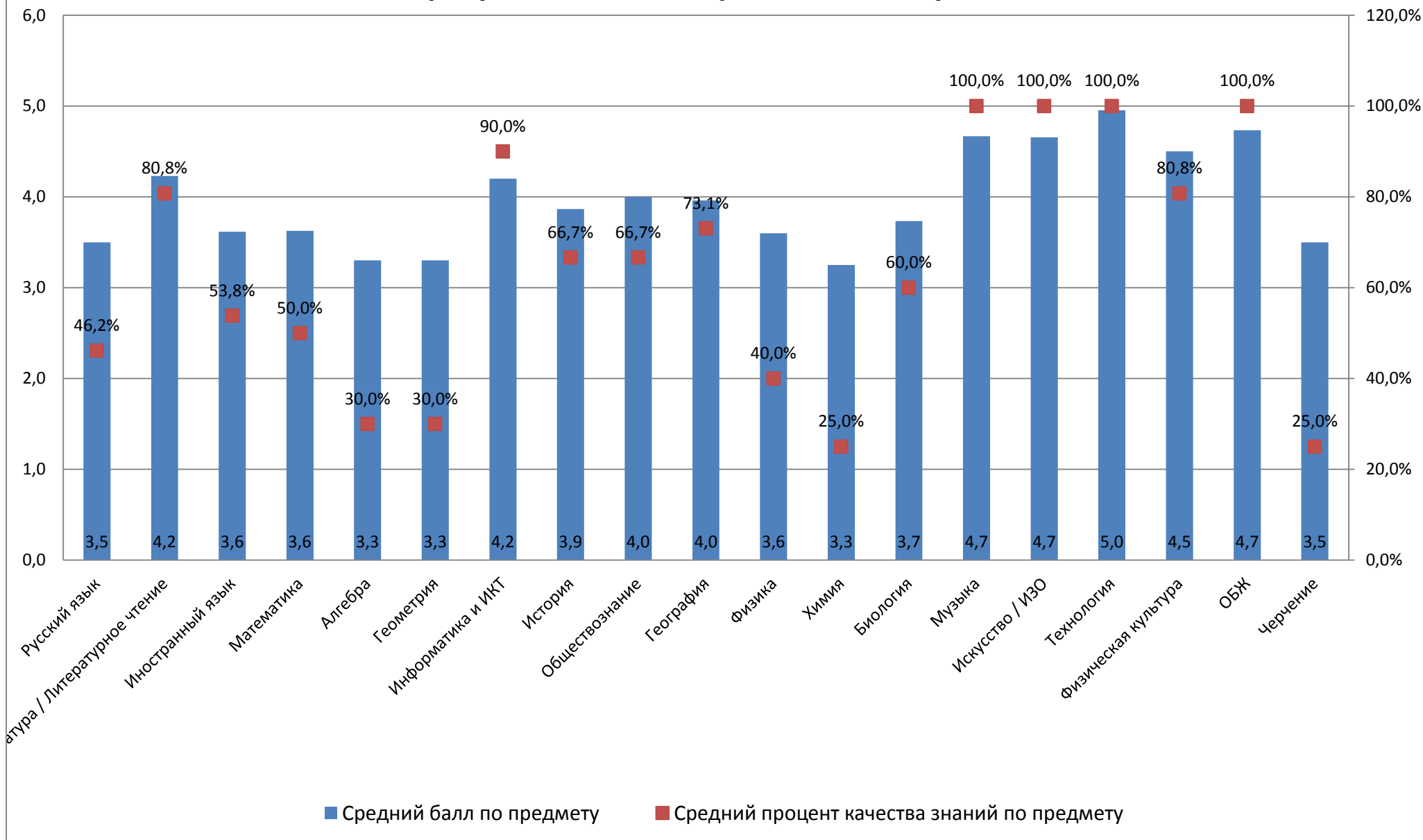
Мониторинг качества знаний учащихся за 2 четверть 2014/2015 учебного года



Средние показатели классов по результатам II четверти 2014/2015 учебного года



Средний балл по предметам по результатам II четверти 2014/2015 учебного года



Мониторинг качества образования по результатам II четверти 2-14/2-15 учебного года (средний балл)

Класс	Русский язык	Литература / Литературное чтение	Иностранный язык	Математика	Алгебра	Геометрия	Информатика и ИКТ	История	Обществознание	География	Физика	Химия	Биология	Музыка	Искусство / ИЗО	Технология	Физическая культура	ОБЖ	Черчение	Средний балл класса
2	3,5	4,0	3,5	4,0	-	-	-	-	-	4,5	-	-	-	4,5	4,5	5,0	5,0	-	-	4,3
3	3,6	4,4	3,6	3,8	-	-	-	-	-	3,8	-	-	-	4,8	4,6	5,0	4,8	-	-	4,3
4	3,0	4,8	3,3	3,0	-	-	-	-	-	4,3	-	-	-	5,0	4,8	5,0	4,8	-	-	4,2
5	3,5	4,5	3,5	3,5	-	-	-	4,0	4,5	4,5	-	-	4,5	4,5	5,0	5,0	4,5	5,0	-	4,3
6	4,0	4,0	4,0	4,0	-	-	-	4,0	4,3	4,0	-	-	4,0	4,7	5,0	5,0	4,7	5,0	-	4,4
7	3,5	4,5	4,0	-	3,5	3,5	4,5	4,0	4,5	4,0	3,5	-	4,0	4,0	4,5	5,0	5,0	5,0	-	4,1
8	3,7	4,0	4,0	-	3,7	3,7	4,3	4,3	4,3	4,3	4,3	3,7	3,7	0,0	5,0	4,7	4,3	4,7	4,3	4,2
9	3,4	3,8	3,4	-	3,0	3,0	4,0	3,4	3,2	3,2	3,2	3,0	3,2	-	4,2	-	3,8	4,4	3,0	3,5
Средний балл по предмету	3,5	4,2	3,6	3,6	3,3	3,3	4,2	3,9	4,0	4,0	3,6	3,3	3,7	4,7	4,7	5,0	4,5	4,7	3,5	

Мониторинг качества образования по результатам II четверти 2-14/2-15 учебного года (средний балл)

Класс	Русский язык	Литература / Литературное чтение	Иностранный язык	Математика	Алгебра	Геометрия	Информатика и ИКТ	История	Обществознание	География	Физика	Химия	Биология	Музыка	Искусство / ИЗО	Технология	Физическая культура	ОБЖ	Черчение	Средний процент качества знаний класса
2	50,0 %	100, 0%	50,0 %	50,0 %						100, 0%				100, 0%	100, 0%	100, 0%	100, 0%			83,3 %
3	60,0 %	80,0 %	60,0 %	80,0 %						80,0 %				100, 0%	100, 0%	100, 0%	100, 0%			84,4 %
4	0,0 %	100, 0%	25,0 %	0,0 %						100, 0%				100, 0%	100, 0%	100, 0%	100, 0%			69,4 %
5	50,0 %	100, 0%	50,0 %	50,0 %				100, 0%	100, 0%	100, 0%			100, 0%	100, 0%	100, 0%	100, 0%	100, 0%	100, 0%		88,5 %
6	66,7 %	66,7 %	66,7 %	66,7 %				66,7 %	100, 0%	66,7 %			66,7 %	100, 0%	100, 0%	100, 0%	100, 0%	100, 0%		82,1 %
7	50,0 %	100, 0%	100, 0%		50,0 %	50,0 %	100, 0%	100, 0%	100, 0%	100, 0%	50,0 %		100, 0%	100, 0%	100, 0%	100, 0%	0,0 %	100, 0%		86,7 %
8	66,7 %	66,7 %	66,7 %		66,7 %	66,7 %	66,7 %	66,7 %	66,7 %	66,7 %	66,7 %	66,7 %	66,7 %		100, 0%	100, 0%	66,7 %	100, 0%	66,7 %	72,5 %
9	40,0 %	60,0 %	40,0 %		0,0 %	0,0 %	100, 0%	40,0 %	20,0 %	20,0 %	20,0 %	0,0 %	20,0 %		100, 0%		60,0 %	100, 0%	0,0 %	38,8 %
Средний процент качества знаний по предмету	46,2 %	80,8 %	53,8 %	50,0 %	30,0 %	30,0 %	90,0 %	66,7 %	66,7 %	73,1 %	40,0 %	25,0 %	60,0 %	100,0 %	100,0 %	100,0 %	80,8 %	100,0 %	25,0 %	